

외국인 주민 여러분께

마이넘버 제도 와  
마이넘버카드에 관하여



총 레이와 5년 1월  
디 지 무 털 성  
청

# 개인번호(마이넘버)에 관하여

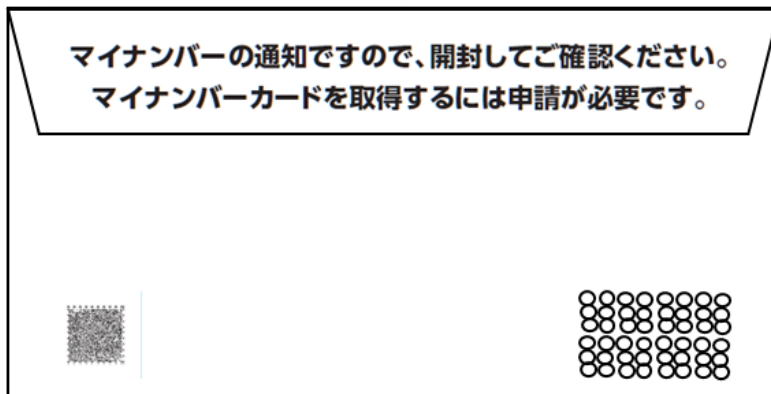
- 개인번호(마이넘버)는 일본 국내에서의 사회보장과 세금, 재해 대책 분야 등 법으로 정해진 행정 절차에 이용하는 것이며 일본에 오신 후 처음으로 주민표가 작성될 시 12자리의 마이넘버가 부여됩니다.
- 마이넘버는 한 사람 한 사람 다 다른 번호이며 원칙적으로 평생 같은 번호를 사용합니다.
- 일단 일본을 떠나 다시 일본에 오셔서 주민표를 작성하실 시에도 같은 번호를 사용합니다. 번호를 자유롭게 변경할 수 없습니다.

**마이넘버 통지서는 우편(간이 등기)로 거주하시는 주소지에 송부됩니다.**

- 일본에서 처음으로 주민표가 작성된 지 2~3주 정도로 당신의 주민표 주소 앞으로 다음과 같은 봉투가 도착합니다.



앞면

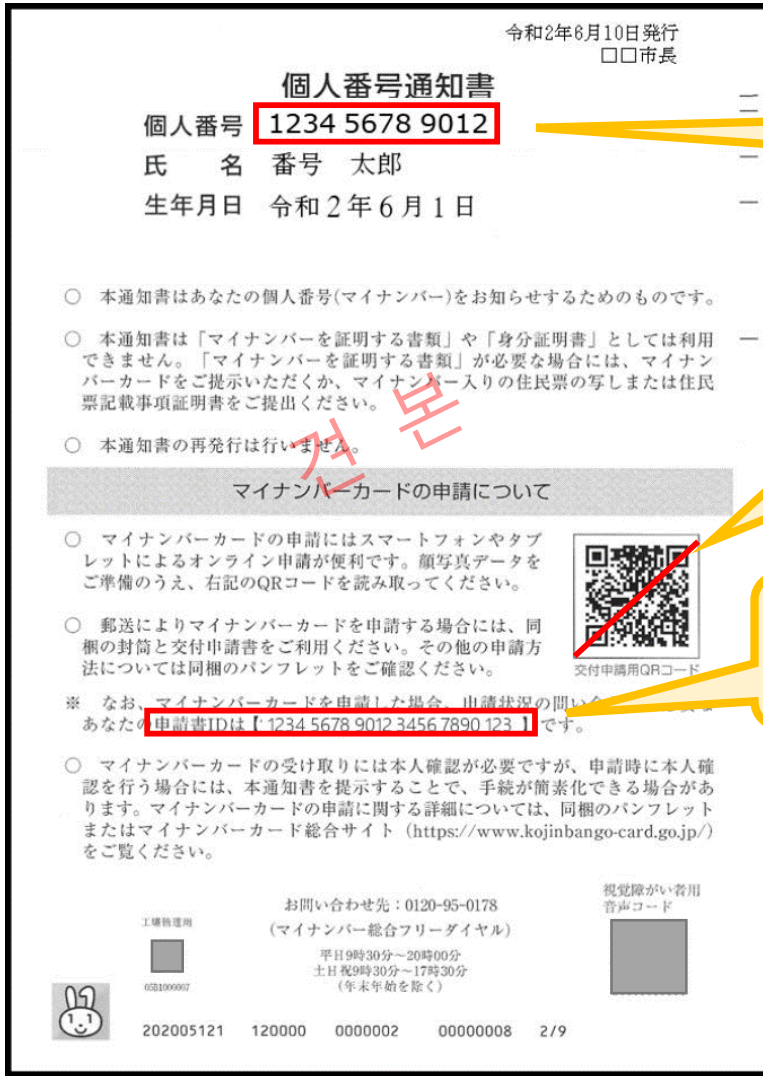


뒷면

- 우편(간이 등기)으로 배달되므로 만일 배달 시 집에 안 계시는 경우는 우체국원이 「간이 등기 부재 연락표」를 우체통에 투함합니다. 이 「간이 등기 부재 연락표」를 받으시면 우체국에 연락해서 자택으로 재배달 신청을 하시거나 직접 우체국에 수령하러 가십시오. 오래 기다려도 우편이 도착하지 않거나 수령하지 못한 경우는 주민표 절차를 밟으신 시구청춘 창구에 문의하시기 바랍니다.



- 봉투 안에는 다음과 같은 **개인번호 통지서**가 들어 있습니다.



「당신의 개인번호 (마이넘버)입니다.」

「교부 신청용 QR코드」 마이넘버카드를 신청하실 시 사용합니다.

「신청서 ID」 마이넘버카드 신청과 신청상황 확인에 사용합니다.

- **개인번호 통지서는 당신의 마이넘버를 확인할 수 있습니다.**
- **개인번호 통지서는 「마이넘버를 증명하는 서류」, 「본인 확인 서류」로서는 사용할 수 없습니다.**
- **교부 신청용 QR코드 등을 사용해서 마이넘버카드를 신청할 수 있습니다.**
- ※ QR코드는 주식회사 덴소웨이브의 등록상표입니다.

**★중요★**

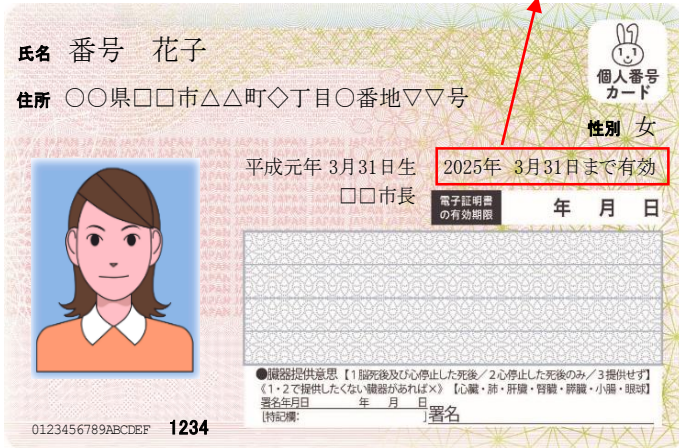
- 근무처에서의 세금 절차 등을 제외하고 본인의 마이넘버를 알리거나 타인의 마이넘버를 청취하거나 받아 적는 일은 법률로 금지되어 있습니다. 누가 마이넘버를 물었을 시는 상대방에게 이용목적을 반드시 확인하는 등 하십시오.
- 개인번호 통지서에 동봉되는 「개인번호카드 신청서」에 이미 인쇄된 「주소」「성함」「재류 기간 등 만료일」 등이 변경되었거나, 「재류 기간 등 만료일」을 지난 경우 그 신청서는 사용하지 못하게 됩니다.
- 신청서의 「재류 기간 만료일」이 임박한 (남은 기간 1개월 정도) 경우는 그 신청서를 사용하지 마시고 지방 출입국 재류 관리국에서 재류 기간 갱신 등 하신 후 새로운 신청서를 각 시구청 창구에서 받아서 마이넘버카드를 신청하십시오.

# 개인번호카드(마이넘버카드)에 관하여

## 1. 마이넘버카드란

- 마이넘버카드는 대면에서도 온라인에서도 사용할 수 있는 공적 본인 확인 서류입니다.
- 권면에는 성함·주소·생년월일·성별·마이넘버 등이 기재되어 있는 것 외에 얼굴 사진 표기가 있습니다.
- 외국인 주민분의 경우, 여권 등 얼굴사진부 본인 확인 서류로 본인 확인을 한 후 교부합니다.
- 마이넘버카드를 취득하기 위해서는 신청해야 합니다.

앞면



카드 유효기한

뒷면



마이넘버

## 마이넘버카드의 장점

- 마이넘버 확인과 본인 확인을 한 장으로 할 수 있습니다.
- 건강보험증으로써 사용할 수 있습니다.
- 각종 행정절차의 온라인 신청 등으로 이용할 수 있습니다. 편의점에서 주민표 사본, 인감 등록 증명서 등 각종 증명서를 취득할 수 있습니다. ※시구정촌에 따라서 서비스 내용이 다릅니다.
- 재류에 관한 여러 신청을 온라인으로 할 수 있습니다.

## ★중요★

- 「주소」, 「성함」 등이 변경된 경우, 14일 이내에 시구정촌 창구에서 카드 권면에 새로운 정보를 기재해야 합니다.
- 마이넘버카드에는 유효기간이 있어 유효기간이 만료되기까지 연장 절차를 시구정촌 창구에서 하지 않으면 카드가 실효됩니다.
- 마이넘버카드를 분실한 시 즉시 경찰(지구대)과 시구정촌 창구에 신고하십시오.
- 마이넘버카드를 분실한 경우는 다음의 프리다이얼(※)에 지급 연락해서 카드 기능을 정지시켜 주십시오. ※일본어 이외의 각 언어 대응시간은 p.5를 참조하십시오.

### ■ 외국어 ☎ 0120-0178-27

·대응 언어  
영어, 중국어, 한국어, 스페인어, 포르투갈어, 태국어,  
네팔어, 인도네시아어, 베트남어, 타갈로그어

### ■ 일본어 ☎ 0120-95-0178

·평일 9시 30분부터 20시 00분까지  
·토·일요일, 공휴일 9시 30분부터 17시 30분까지  
(연말연시 제외)  
※마이넘버카드 분실로 인한 일시 이용 정지는  
24시간 365일 대응

## 2. 마이넘버카드 신청 방법

마이넘버카드는 다음의 4가지 방법으로 신청할 수 있습니다!

### 스마트폰 (일본어만)


- 1 스마트폰으로 얼굴 사진을 촬영 (절차 도중에서도 촬영할 수 있습니다.)
- 2 스마트폰으로 개인번호 통지서의 **교부 신청용 QR코드**를 읽는다.
- 3 표시된 신청자 전용 WEB사이트에서 이메일 주소 등을 등록
- 4 이메일 주소에 신청자 전용 WEB사이트의 URL이 도착하면 얼굴 사진을 등록, 필요사항을 입력해서 신청 완료.



### PC (일본어만)

- 1 디지털카메라 등으로 얼굴 사진을 촬영
- 2 신청용 WEB사이트※에서 **신청서ID(23자리)**를 입력해서 이메일 주소를 등록.
- 3 신청자 전용 WEB사이트의 URL이 도착하면 얼굴 사진을 등록, 필요사항을 입력해서 신청 완료.

※([https://net.kojinbango-card.go.jp/SS\\_SERVICE\\_OUT/FA01S001Action.do](https://net.kojinbango-card.go.jp/SS_SERVICE_OUT/FA01S001Action.do)) **신청서ID (23자리)**



### 증명용 사진기

- 1 터치 패널에서 「개인번호카드 신청」을 선택.
- 2 촬영용 요금을 투입해서 개인번호 통지서의 **교부 신청용 QR코드**를 바코드 스캐너로 읽는다.
- 3 화면 안내에 따라 필요사항을 입력.
- 4 화면 안내에 따라 얼굴 사진을 촬영하고 송신해서 신청 완료.



### 우편

- 1 개인번호 통지서에 동봉된 교부 신청서에 필요사항을 기재하고 **6개월 이내**에 촬영한 얼굴 사진을 첨부.
- 2 동봉한 회신용 봉투에 넣어서 우편으로 보내서 신청 완료.



교부 신청서



얼굴 사진



회신용 봉투

일본어 이외의 마이넘버카드 교부 신청서에 관해서는 HP를 참조하십시오.

**HP접속용 QR코드는 여기⇒**



궁금하신 점이 있으면 활용하여 주십시오.

## 외국어 대응 프리다이얼

☎ 0120-0178-27

(마이넘버카드 등에 관해서, 마이넘버카드 일시 이용 정지)

◆영어·중국어·한국어·스페인어·포르투갈어

·24시간 대응

※20:00~다음 날 9:29은 마이넘버카드 일시 이용 정지 접수만 받습니다.

◆태국어·네팔어·인도네시아어

·9시 00분~18시 00분

◆베트남어·타갈로그어

·10시 00분~19시 00분

☎ 0120-0178-26

(마이넘버 제도 등에 관해서)

◆영어·중국어·한국어·스페인어·포르투갈어·베트남어  
태국어·인도네시아어·타갈로그어·네팔어

·평일 9시 30분~20시 00분

·토·일요일, 공휴일 9시 30분~17시 30분

(연말연시 제외)

